

리브로피아 이용안내

1. 리브로피아란?

도서관 자료관리시스템과 직접 연동하여 서비스를 제공합니다.
스마트폰을 이용하여 언제 어디서나 공공도서관의 서비스를 이용할 수 있습니다.

2. 어플리케이션 다운로드



구글 플레이 스토어나 앱스토어에서
'리브로피아'를 검색, 설치 페이지로 이동합니다.

3. 어플리케이션 이용 방법

가. 회원가입 / 로그인

이메일과 닉네임, 비밀번호로 리브로피아 계정을 생성합니다. 생성한 계정으로 로그인하여
이용하실 수 있습니다. 로그인 시 아이디로 사용된 이메일 주소를 끝까지 입력바랍니다.

나. 로그인 후 리브로피아 도서관 메뉴를 확인하실 수 있습니다.

로그인 Libropia

리브로피아에서는 회원 구분을 위해 "e-mail 주소" 만을 로그인 ID로
입력 받아 사용할 뿐 그 외 어떠한 개인정보도 입력 받거나 사용하지
않습니다.

리브로피아 로그인

아이디(이메일주소)

리브로피아 비밀번호

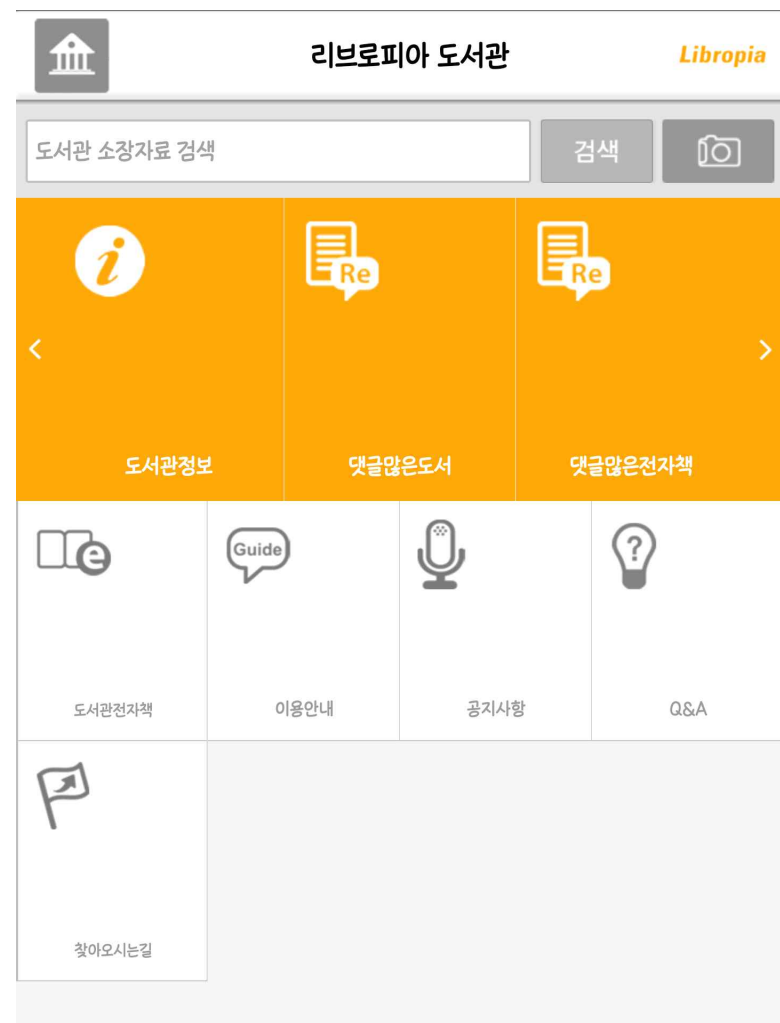
로그인

리브로피아 계정이 없으십니까?

리브로피아 계정생성

비밀번호를 분실 하셨습니까?

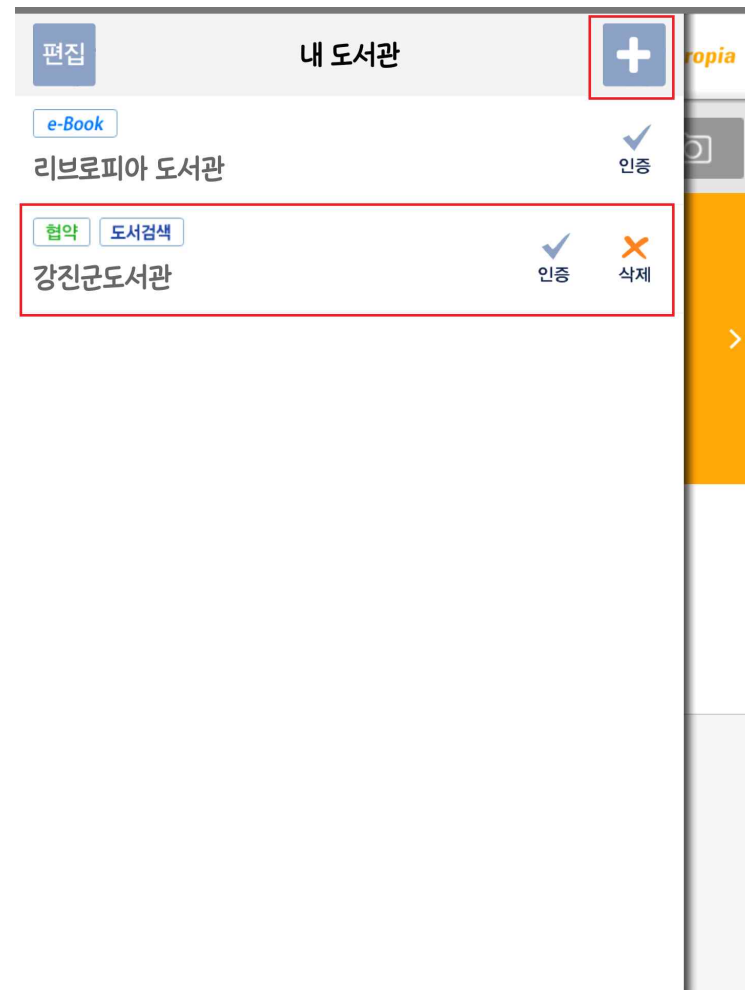
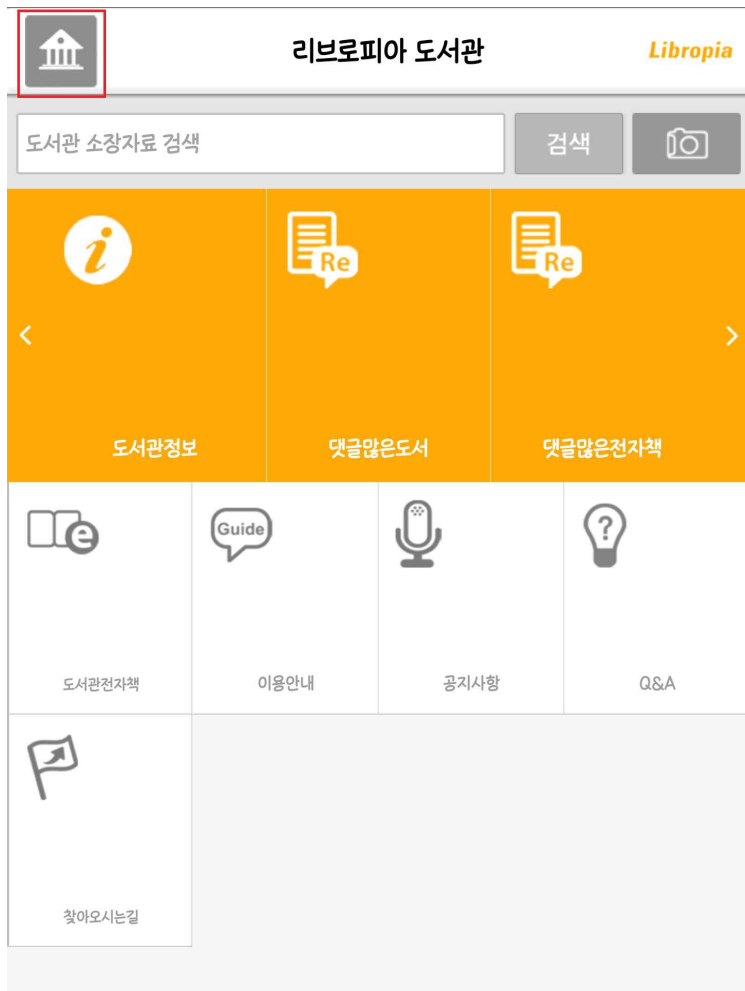
리브로피아 비밀번호 분실 변경



다. 도서관 추가

도서관을 검색하여 내 도서관 목록에 추가합니다.

추가된 도서관은 도서관 버튼을 누르면 나타나는 내 도서관 목록에서 확인할 수 있습니다.



라. 인증

모바일 회원증에서 이름, 회원번호나 홈페이지 아이디/비밀번호를 입력하여 인증합니다. 인증 후에 모바일 회원증을 다운로드 할 수 있으며, 다운로드 한 회원증은 관외대출증으로 사용 가능합니다.

